



Le Réseau LE MET' vous conduit au Stade St-Symphorien

Le **vendredi 23 février** à l'occasion du match de foot Fc Metz - Olympique Lyonnais, l'Eurométropole de Metz et LE MET' mettent en place un dispositif spécifique « soir de match

Le billet pour le match ou l'abonnement au Fc Metz = le titre de transport LE MET' :

A partir de 18h et jusqu'à la fin de service, les supporters pourront se rendre au stade St-Symphorien depuis n'importe quelle ligne du réseau LE MET', sur présentation de leur billet du match aux conducteurs.

En cas de contrôle, il suffira de présenter aux Vérificateurs le billet du match.

En Navette depuis le centre-ville de Metz :

Avant le match, de 18h à 21h, une Navette « Stade St-Symphorien » circulera entre l'arrêt RÉPUBLIQUE (arrêt situé à proximité du Mac Donald), l'arrêt ROI GEORGE et les abords du Stade (Avenue JF Kennedy), via un itinéraire en boucle. *Voir plan ci-dessous.*

La Navette sera en correspondance à l'arrêt REPUBLIQUE.

Navette accessible grâce au billet du match.



En METTIS grâce aux 3 Parkings-Relais LE MET' :

Pour éviter les encombrements de la circulation et les problèmes de stationnement, nous invitons les supporters à laisser leur voiture dans un P+R LE MET' et de se rendre au stade en METTIS.

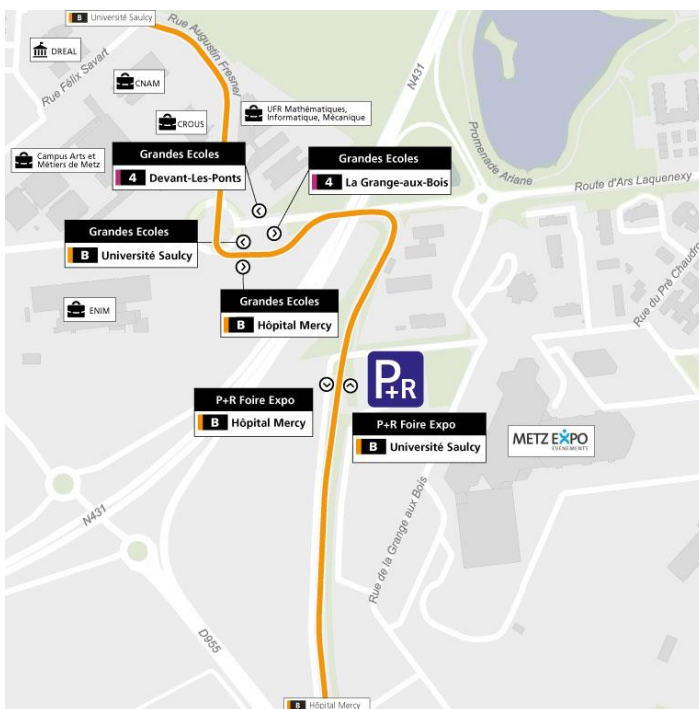
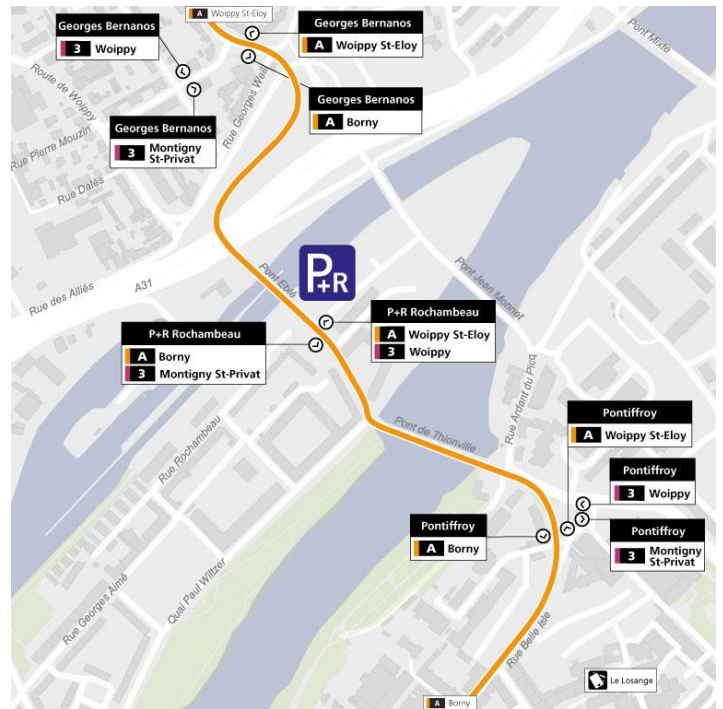
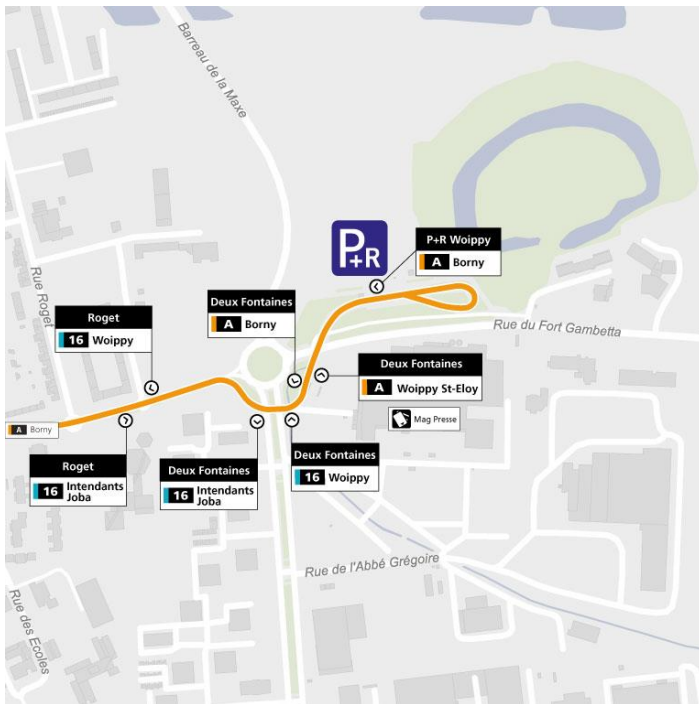
3 Parkings-Relais permettent de stationner sa voiture gratuitement et d'emprunter le réseau LE MET' pour accéder au Stade Saint-Symphorien grâce aux lignes METTIS A et B.

A la fin du match, les lignes METTIS A et B seront renforcées et circuleront à raison d'un METTIS toutes les 15 minutes vers les Parkings-Relais Rochambeau, Foire Expo et Woippy jusqu'à 0h30

Les barrières des 3 Parkings-Relais seront exceptionnellement ouvertes dès 18h00 pour permettre aux supporters d'accéder au réseau LE MET' grâce à leur billet de match ou leur abonnement. Les barrières resteront ouvertes jusqu'à la fin des derniers services METTIS sur les lignes A et B.

Communiqué de Presse

Le Réseau LE MET' vous conduit au Stade Saint-Symphorien



P+R Rochambeau – 115 places

Desservi par la ligne METTIS A.

P+R Foire Expo – 250 places

Desservi par la ligne METTIS B.

P+R Woippy – 250 places

Desservi par la ligne METTIS A.

Grâce aux lignes FLEXO :

Pour le retour après le match, en soirée, FLEXO prend le relais des LIANES et assure des **départs de la place de la République à 23h30 et 0h30 vers les arrêts des LIANES L1 à L5.**

FLEXO 1 dessert les quartiers de Metz Devant-les-Ponts, Metz-Nord et les communes de Plappeville, Woippy, Saulny et Lorry-lès-Metz.

Contact presse : Mélanie Thiery | melanie.thiery@leMET.fr | 03 87 31 82 23 / 06 16 75 49 80

FLEXO 2 dessert les quartiers de Metz Grange-aux-Bois, La Corchade et Metz Queuleu.

FLEXO 3 dessert les quartiers de Metz Magny, Metz Sablon et les communes de Marly et Montigny-lès-Metz.

FLEXO 4 dessert les communes du Ban-St-Martin, Longeville-lès-Metz, Moulins-lès-Metz et Rozérieulles.

